

# Elitfönster Original Alu 100

## Innehåll

Vridfönster AFHC	2	Altandörr ADC, ADC2	6
Fast karm AFKC	3	Beslagspaket fönster	8
Sidhängt AFSC	4	Beslagspaket altandörr	9
Överkantshängt AFÖC	5	Antikprofil, spröjs och poster	11

## Standardutförande

### Produktfamilj

Elitfönster Original Alu 100 utåtgående fönster och altandörrar.

### Produkttyper

Vridfönster, fast karm, sidhängt, överkantshängt och altandörr.

Se vidare sid 2-6.

### Material

Trästomme av lamellimrad och fingerskarvad furu med utvändig aluminiumbeklädnad.

### Impregnering

Alla virkesdelar är impregnerade. Impregneringsvätskan tränger in ca 40 mm i ändträ och ca 4 mm i övriga ytor. Impregneringen bidrar till att ge ett mycket gott skydd mot röta.

### Ytbehandling

Standardkulör är vit NCS S 0502-Y, glansvärde 35 på trä och glansvärde 80 för utvändig aluminiumbeklädnad. För alternativa kulörer och ytbehandling, se separat kulörguide på elitfönster.se.

### Glasningsutförande

3-glas isolerruta monterad med patenterad säkerhetsinfästning.

### Glas

3-glas isolerruta typ T4-18, med 3 st 4-mm glas varav ett energiglas. 18 mm distansprofil "varm kant" som inte leder kyla mellan glasen, båda luftspalterna är fyllda med Argon.

### U-värde

U-värdet är ett mått på produktens värmeisolerande förmåga, se vilka U-värden som erbjuds under respektive produkttyp. Värdet redovisas i enheten  $W/(m^2K)$  och avser hela fönsterkonstruktionen såsom glas, karm och i förekommande fall båge/dörrblad etc. Normvärdet beräknas enligt SS-EN 10077-2 och anges för en standardstorlek. Värdet skiljer sig mellan olika storlekar där större storlekar får lägre värde och mindre storlekar får högre värde än standardstorleken. Exakta produktspecifika värden redovisas bland annat i produktens prestandadeklaration och på den CE-etikett som finns på varje produkt.

### StormTite™ försegling mot vind och fukt

Extra tätningsslist i mellanrummet mellan karm och båge.

### Verifierade egenskaper

Elitfönsters produkter genomgår tester för att klara högt ställda krav. Nedan redovisas vilka klasser vi har fått verifierade vid test på RISE.

Lufttäthet	Klass 4
Regntäthet	Klass E1200 för vridfönster, överkantshängda fönster och fast karm. Klass E1050 för sidhängda fönster och altandörrar. Klass 9A för altanpardörrar.
Motstånd mot vindlast	Klass 4C (pardörrar 3C)
Mekaniska egenskaper	Klass 2
Tung stöt	Klass 2
Reaktion vid brandpåverkan	Klass C-s1,d0
Manövreringskrafter öppningsbara	Klass 2 (klass 1 för sidhängt och dörr)
Klass baserad på användningsområde	W5

### Handtag och beslag

Se beskrivning under respektive produkttyp.

### Infästning

Monterade karmhylsor ingår i samtliga produkter, montageskruv för infästning i trä medlevereras.

### Mått och storlekar

Karmdjupet är 115 mm. Storlekar anges i moduler, 1M (modul) är 100 mm. Modulstorleken inkluderar 20 mm drevmån på bredd och höjd, dvs 10 mm runt om. Vilket innebär att karmytterbredd 980 mm motsvarar 10M. Ritningar i pdf- och dwg-format samt storleksguide finns på elitfönster.se.

## Tillval & tillbehör

Elitfönster erbjuder ett brett utbud av tillval som både kan ändra utseende eller addera unika egenskaper till ditt fönster. På sid 8-11 kan du läsa mer om invändig profilering, spröjs och poster samt olika beslagspaket. På elitfönster.se finns ytterligare information om olika tillval såsom kulörer, glas, vädring och ventilation mm. Vi erbjuder även tillbehör som persienner, plisségardiner och myggnät.

## P-märkning, certifiering och garantier

### CE-märkning

Produkten är CE-märkt enligt SS-EN 14351-1.

### P-märkt produktion

Produkter tillverkade i en certifierad P-märkt produktionsprocess säkerställer att produktens kvalitet och prestanda håller hög nivå. Certifikatet är utfärdat av RISE, Research Institutes of Sweden, enligt Certifieringsregel 133 "Certifiering av produktionsprocess för produktion av byggprodukter (P-märkt produktion)" mot referensverk "Produktion fönster av trä och trä/metall".


### Kvalitets- och miljöcertifiering

Tillverkaren är certifierad enligt ISO 9001:2015 samt enligt miljöledningssystemet ISO 14001:2015.

### Garanti (gäller i Sverige)

Under förutsättning att anvisningar om lagring, montering, skötsel och underhåll följs, lämnas följande garanti för Elitfönster Original Alu:

- 10 års garanti mot kondens mellan glas i isolerrutor
- 10 års garanti på fönstrets (inklusive beslagens) funktion
- 30 års garanti mot rötskador i fönstrets virkesdelar



Denna produkt är tillverkad i certifierad produktion.



# Vridfönster AFHC

Produktfamilj	Produkttyp	Modellbeteckning
Elitfönster Original Alu 100	Utåtgående vridfönster	AFHC

## Öppningsbarhet

Vridfönster utåtgående glidhängt. Vridbeslag, sk glidhängning, gör fönstret horisontellt svängbart 180° utanför fasaden.

## Standardhandtag

Hoppe Pure, aluminium silver.

## Beslag

Vridbeslag i gulkromaterat stål som är utvändigt vitlackerat på fönster med aluminiumbeklädnad i NCS S 0502-Y. För övriga aluminiumkullörer är vridbeslaget utvändigt klätt med en aluminiumprofil i samma kulör.

## Stängningsbeslag

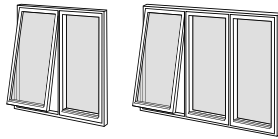
Nickelfri spanjolett i förzinkat stål. Låskolvar i härdat stål.

## Öppning och vädring

Fast vädringsläge i slutbleck, regleras med handtaget. Fixerad öppningsspärr med öppning 100 mm där bågen spärras automatiskt när fönstret öppnas. För att öppna mer än 100 mm måste beslaget frikopplas. Funktionen återtas när fönstret stängs. Uppfyller tack vare begränsad öppning kraven på utfallsskydd men är inte typgodkänd för barnsäkerhet, detta innebär att fönstret måste kompletteras med exempelvis KISI2 säkerhetsbeslag eller annan godkänd lösning när detta krav ställs.

## Flerluft och kombinationer

AFHC går att få i utförande med 2- och 3-luft samt i kombinationer med fast karm. Se elitfönster.se för mer information.



## Låsbara handtag och säkerhetsbeslag

Se sidan 8.



Utsida



Insida

## Tekniska egenskaper AFHC

### U-värde

1,0 W/m<sup>2</sup> °K i **standardutförande**.

Ned till 0,79 finns som tillval, se tabellen nedan.

Nedan angivna U-värden avser standardstorlek 1230x1480 mm.

Mer information om U-värden, se sidan 1.

### Ljudreduktion

Rw 34dB i **standardutförande**.

Upp till Rw 44dB finns som tillval, se tabellen nedan.

Ljudvärde (dB)			U-värde (Ljustransmission Lt-värde %/Solfaktor G-värde %)		
Rw	Rw+C	Rw+Ctr	LT anger hur stor del av ljudet i procent som passerar genom glaset. G anger procentuell värmestrålning genom glaset.		
<b>34*</b>	<b>31*</b>	<b>27*</b>	<b>1,0 (75/60)*</b>	0,81 (74/53)	0,79 (74/53)
38	36	32	1,1 (74/58)	0,83 (74/51)	0,81 (74/51)
39	37	33	1,1 (74/56)	0,83 (74/53)	0,81 (74/53)
44	43	40	1,1 (73/54)	0,92 (72/49)	0,90 (72/49)

\* Standardutförande

Ovanstående värden avser fönster i standardutförande eller med den glaskombination som krävs för att uppnå respektive ljud- U- LT- och G-värde. Vissa tillval och tillbehör såsom glas, beslag, ventiler osv kan innebära att vi inte kan garantera redovisat värde.

# Fast karm AFKC

<b>Produktfamilj</b> Elitfönster Original Alu 100	<b>Produkttyp</b> Fast karm	<b>Modellbeteckning</b> AFKC
---------------------------------------------------------	--------------------------------	---------------------------------

**Öppningsbarhet**


Ej öppningsbart.

**Kombinationer**

AFKC går att få i kombination med vridfönster.  
Se elitfönster.se för mer information.



Utsida



Insida

## Tekniska egenskaper AFKC

**U-värde**

0,99 W/m<sup>2</sup> °K i **standardutförande**.

Ned till 0,69 finns som tillval, se tabellen nedan.

Nedan angivna U-värden avser standardstorlek 1230x1480 mm.

Mer information om U-värden, se sidan 1.

**Ljudreduktion**

Rw 31dB i **standardutförande**.

Upp till Rw 45dB finns som tillval, se tabellen nedan.

Ljudvärde (dB)			U-värde (Ljustransmission Lt-värde %/Solfaktor G-värde %)		
Rw	Rw+C	Rw+Ctr	LT anger hur stor del av ljuset i procent som passerar genom glaset. G anger procentuell värmestrålning genom glaset.		
<b>31*</b>	<b>29*</b>	<b>24*</b>	<b>0,99 (75/60)*</b>	0,71 (74/53)	0,69 (74/53)
37	35	31	1,0 (74/58)	0,73 (74/51)	0,71 (74/51)
38	36	32	1,0 (74/56)	0,73 (74/52)	0,71 (74/53)
45	44	39	1,0 (73/54)	0,84 (72/49)	0,82 (72/49)

\* Standardutförande

Ovanstående värden avser fast karm i standardutförande eller med den glaskombination som krävs för att uppnå respektive ljud- U- LT- och G-värde. Vissa tillval och tillbehör såsom glas, beslag, ventiler osv kan innebära att vi inte kan garantera redovisat värde.

# Sidhängt AFSC

Produktfamilj	Produkttyp	Modellbeteckning
Elitfönster	Utåtgående	AFSC (1-luft)
Original Alu 100	sidhängt fönster	AFSC2 (2-luft)
		AFSC3 (3-luft)

## Öppningsbarhet

Utåtgående sidhängt.

## Standardhandtag

Hoppe Pure, aluminium silver.

## Hängningsbeslag

Beroende på fönstrets storlek två eller tre tappbärande lyftgångjärn i förzinkat och pulverlackerat stål. Vita gångjärn till fönster med aluminiumbeklädnad i kulör NCS S 0502-Y, silverfärgade till övriga kulörer. Gångjärnen är försedda med bakkantssäkring samt är justerbara i höjdlid. I kust- och sjönära områden rekommenderas rostfria gångjärn (tillval).

## Stängningsbeslag


Nickelfri spanjolett i förzinkat stål med hakkolv. Fönster lägre än M6 levereras med kilkolv

## Vädringsbeslag

Fönsterbroms, en per luft. Manövreras med spanjolettens handtag. Fönster lägre än storlek M7 levereras utan broms.

## Flerluft och kombinationer

AFSC erbjuds även i utförande med 2- och 3-luft. Se elitfönster.se för mer information.



## Låsbara handtag och säkerhetsbeslag

Se sidan 8.



Utsida

## Tekniska egenskaper AFSC

### U-värde

1,1 W/m<sup>2</sup> °K i **standardutförande**.

Ned till 0,80 finns som tillval, se tabellen nedan.

Nedan angivna U-värden avser standardstorlek 1230x1480 mm.

Mer information om U-värden, se sidan 1.

### Ljudreduktion

\*\* Kommer att redovisas efter utförda tester

Ljudvärde (dB)			U-värde (Ljustransmission Lt-värde %/Solfaktor G-värde %)		
Rw	Rw+C	Rw+Ctr	LT anger hur stor del av ljudet i procent som passerar genom glaset. G anger procentuell värmeinstrålning genom glaset.		
**	**	**	<b>1,1 (75/60)*</b>	0,82 (74/53)	0,80 (74/53)
**	**	**	1,1 (74/58)	0,84 (74/51)	0,82 (74/51)
**	**	**	1,1 (74/56)	0,84 (74/53)	0,82 (74/53)
**	**	**	1,1 (73/54)	0,93 (72/49)	0,91 (72/49)

\* Standardutförande

Ovanstående värden avser fönster i standardutförande eller med den glaskombination som krävs för att uppnå respektive ljud- U- LT- och G-värde. Vissa tillval och tillbehör såsom glas, beslag, ventiler osv kan innebära att vi inte kan garantera redovisat värde.

# Överkantshängt AFÖC

Produktfamilj	Produkttyp	Modellbeteckning
Elitfönster Original Alu 100	Utåtgående överkantshängt fönster	AFÖC

## Öppningsbarhet

Utåtgående överkantshängt.

## Standardhandtag

Hoppe Pure, aluminium silver.

## Hängningsbeslag

Två tappbara lyftgångjärn i förzinkat och pulverlackerat stål. Vita gångjärn till fönster med aluminiumbeklädnad i kulör NCS S 0502-Y, silverfärgade till övriga kulörer. Gångjärnen är försedda med bakkantssäkring. I kust- och sjönära områden rekommenderas rostfria gångjärn (tillval).

## Stängningsbeslag


Nickelfri spanjolett i förzinkat stål. Låskolvar i härdat stål.

## Vädring

Vädringsläge i slutbleck.

## Låsbara handtag och säkerhetsbeslag

Se sidan 8.



Utsida

## Tekniska egenskaper AFÖC

### U-värde

1,0 W/m<sup>2</sup> °K i **standardutförande**.

Ned till 0,79 finns som tillval, se tabellen nedan.

Nedan angivna U-värden avser standardstorlek 1230x1480 mm.

Mer information om U-värden, se sidan 1.

### Ljudreduktion

Rw 34dB i **standardutförande**.

Upp till Rw 44dB finns som tillval, se tabellen nedan.

Ljudvärde (dB)			U-värde (Ljustransmission Lt-värde %/Solfaktor G-värde %)		
Rw	Rw+C	Rw+Ctr	LT anger hur stor del av ljuset i procent som passerar genom glaset. G anger procentuell värmeinstrålning genom glaset.		
<b>34*</b>	<b>31*</b>	<b>27*</b>	<b>1,0 (75/60)*</b>	0,81 (74/53)	0,79 (74/53)
38	36	32	1,1 (74/58)	0,83 (74/51)	0,81 (74/51)
39	37	33	1,1 (74/56)	0,83 (74/53)	0,81 (74/53)
44	43	40	1,1 (73/54)	0,92 (72/49)	0,90 (72/49)

\* Standardutförande

Ovanstående värden avser fönster i standardutförande eller med den glaskombination som krävs för att uppnå respektive ljud- U- LT- och G-värde. Vissa tillval och tillbehör såsom glas, beslag, ventiler osv kan innebära att vi inte kan garantera redovisat värde.

# Altandörr ADC, ADC2

Produktfamilj	Produkttyp	Modellbeteckning
Elitfönster Original Alu 100	Altandörr och altanpardörr	ADC (ADCF/ADCK) ADC2 (ADFC2/ADKC2)

## Öppningsbarhet

Utåtgående.

## Standardhandtag

Hoppe Pure långskylt, aluminium silver. Pardörr är försedd med handtag i aktiv och passiv dörr.

## Hängningsbeslag

Tre tappbärande lyftgångjärn i förzinkat och pulverlackerat stål. Vita gångjärn till dörrar med aluminiumbeklädning i kulör NCS S 0502-Y, silverfärgade till övriga kulörer. Gångjärnen är försedda med bakkantssäkring samt är justerbara i höjddled. I kust- och sjönära områden rekommenderas rostfria gångjärn (tillval).

## Stängningsbeslag

Enkeldörr: Hakkolvspanjolett i nickelfritt förzinkat stål med tre sidkolvar (två hakkolvar, en kilkolv).  
Pardörr: Dubbla spanjoletter. I aktiv dörr med sidkolvar (två hakkolvar, en kilkolv) samt ändkolv. Passiv dörr har mötesspanjolett med ändkolvar

## Vädringsbeslag

Dörrbroms, manövreras med spanjolettens handtag. Pardörrar har broms i bägge dörrbladen.

## Tröskel

Standardtröskel 42 mm, tröskelns kulör följer kulören på karmens insida. Som tillval erbjuds tröskel i ek eller brunlaserad furu med höjd 42 mm samt låg tröskel i aluminium med höjd 25 mm.

## Dörrfyllning

1. Täckmålad dörr med slät profil har invändigt oljehärdad board och utvändigt aluminiumplåt.
2. Täckmålad dörr med antikutförande har profilerat utförande på insidan med MDF-board samt utvändigt aluminiumplåt.
3. Laserad dörr i standardutförande eller med profilerad insida har invändigt slät furuplywood och utvändigt aluminiumplåt.



Invändig fyllning i profilerat utförande (antik).

## Gångdörr (pardörr)

Vänster gångdörr sett utifrån är standard, höger gångdörr kan väljas som tillval.



Utsida AD



Utsida AD2

# Altandörr ADC, ADC2

>> forts.


**Låsbara handtag och säkerhetsbeslag**  
Se sidan 9.

**Linjering enkeldörr**

**ADCF** linjering med öppningsbara fönster  
**ADCK** linjering med fasta karmar

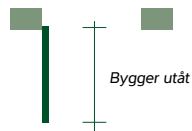
Exempel  
AFHC 9/12 linjering med ADCF 9/21-12

AFKC 8/13 linjering med ADCK 8/20-13

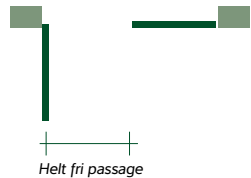


**FUNKTIONSMÅTT** (figurerna ses ovanifrån)

**Mått öppen dörr 90°**  
Karmytterbredd -51 mm



**Pardörr, med lika delning, gångdörr öppen**  
karmytterbredd /2-145 mm

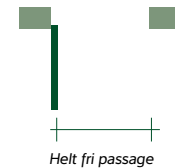


**Barnsäkerhetsspärr (tillval)**  
Max tillåten öppning i barnsäkert läge = 100 mm



**FRITT PASSAGEMÅTT**

**Enkeldörr**  
karmytterbredd -179 mm



**Pardörr, båda dörrbladen öppna**  
karmytterbredd -255 mm



**Utrymningsmått**

Enligt Boverkets Byggregler uppnås fri utrymningsyta när öppningens bredd är minst 0,50 m och öppningens höjd minst 0,60 m. Summan av bredden och höjden skall vara minst 1,50 m.

## Tekniska egenskaper ADC, helglasat utförande

**U-värde**

1,0 W/m<sup>2</sup> °K i **standardutförande**.  
Ned till 0,75 finns som tillval, se tabellen nedan.  
Nedan angivna U-värden avser standardstorlek 1230x2180 mm.  
Mer information om U-värden, se sidan 1.

**Ljudreduktion**

Rw 34dB i **standardutförande**.  
Upp till Rw 43dB finns som tillval, se tabellen nedan.

Ljudvärde (dB)			U-värde (Ljustransmission Lt-värde %/Solfaktor G-värde %)		
Rw	Rw+C	Rw+Ctr	LT anger hur stor del av ljuset i procent som passerar genom glaslet. G anger procentuell värmestrålning genom glaslet.		
34*	32*	28*	1,0 (75/60)*	0,77 (74/53)	0,75 (74/53)
38	36	32	1,0 (74/58)	0,79 (74/51)	0,78 (74/51)
39	37	32	1,0 (74/60)	0,79 (74/53)	0,78 (74/53)
43	42	37	1,1 (73/54)	0,89 (72/49)	0,87 (72/49)

\* Standardutförande

## Tekniska egenskaper ADC2 pardörr, helglasat utförande

**U-värde**

1,1 W/m<sup>2</sup> °K i **standardutförande**.  
Ned till 0,91 finns som tillval, se tabellen nedan.  
Nedan angivna U-värden avser standardstorlek 2000x2180 mm.  
Mer information om U-värden, se sidan 1.

**Ljudreduktion**

\*\* = Kommer att redovisas efter utförda tester

Ljudvärde (dB)			U-värde (Ljustransmission Lt-värde %/Solfaktor G-värde %)		
Rw	Rw+C	Rw+Ctr	LT anger hur stor del av ljuset i procent som passerar genom glaslet. G anger procentuell värmestrålning genom glaslet.		
**	**	**	1,0 (75/60)*	0,80 (74/53)	0,78 (74/53)
**	**	**	1,0 (74/58)	0,82 (74/51)	0,80 (74/51)
**	**	**	1,1 (74/60)	0,82 (74/53)	0,80(74/53)
**	**	**	1,1 (73/54)	0,90 (72/49)	0,90 (72/49)

\* Standardutförande

Ovanstående värden avser altandörr i standardutförande eller med den glaskombination som krävs för att uppnå respektive ljud- U- LT- och G-värde. Vissa tillval och tillbehör såsom glas, beslag, ventiler osv kan innebära att vi inte kan garantera redovisat värde.

# Beslagspaket fönster



## Standardhandtag\*

Handtag Hoppe Pure

Aluminium (silver)  
Monteringssats standardhandtag.

Ingår: Inv handtag med täckbricka.

Standard till samtliga fönster.



## Beslagspaket 9

Vitt utförande  
Barnskyddande vädringsbeslag  
till fönster.

Ingår: Assa 93, skruvar.



## Beslagspaket 13

Aluminium (silver)  
Invändig täckbricka för lösa handtag.  
Locket är skjutbart.

Ingår: Täckbricka med hållare.  
3 st skruvar.  
Handtag köpes separat.



## Löst handtag

Ingår: Handtag Tokyo  
Passar till beslagspaket 13.



## Beslagspaket 15\*

Aluminium (silver)  
Monteringssats KISI2 för fönsterhandtag.

Ingår: KISI2 barnskyddsspärr.



## Beslagspaket 22\*

Vitt utförande  
Barnskyddande spärranordning, Assa 184.

Ingår: Plastad wire.  
4 st skruvar.  
Beslag.



## Beslagspaket 30\*

Handtag Hoppe Pure

Aluminium (silver)  
Monteringssats säkerhetshandtag/  
barnskyddslås.

Ingår: Invändig handtag med cylinder.  
Nyckel.  
Täckbricka.



## Beslagspaket 31\*

Handtag Hoppe Pure

Aluminium (silver)  
Monteringssats säkerhetshandtag/  
barnskyddsspärr, KISI2.

Ingår: Inv handtag med cylinder.  
Nyckel.  
Täckbricka.  
KISI2, barnskyddsspärr.



## Beslagspaket 50

Handtag Pure

Aluminium (Silver F1)  
Monteringssats säkerhetshandtag

Ingår: Inv handtag med cylinder  
Nyckel  
Täckbricka

Uppfyller kraven enligt SS3620, Klass A

\* Erbjuds även i svart utförande. Modell Hoppe Tokyo.



# Beslagspaket altandörr



**Standardhandtag\***  
Handtag Pure

Aluminium (silver)  
Monteringssats invändigt handtag med långskylt.


Ingår: Inv handtag V eller H.  
3 st skruvar.  
Standard till samtliga altandörrar.



**Beslagspaket 1\***  
Handtag Pure

Aluminium (silver)  
Monteringssats för inv handtag med spärrvred.

Ingår: Invändigt handtag V eller H.  
3 st skruvar.



**Beslagspaket 2\***  
Handtag Pure

Aluminium (silver)  
Monteringssats för utvändigt handtag och invändigt handtag med spärrvred.

Ingår: Utvändigt handtag rakt.  
Invändigt handtag V eller H.  
3 st skruvar.



**Beslagspaket 3\***  
Handtag Pure

Aluminium (silver)  
Monteringssats för utv handtag förberett för låscylinder och inv handtag med spärrvred. Cylinder ingår ej.

Ingår: Utvändigt handtag rakt.  
Invändigt handtag V eller H.  
3 st skruvar.

*Lämplig cylinder ASSA 1209 eller 1309 med lång medbringare.*



**Beslagspaket 4\***  
Handtag Pure

Aluminium (silver)  
Monteringssats för invändigt handtag förberett för låscylinder.  
Cylinder ingår ej.

Ingår: Invändigt handtag V eller H.  
3 st skruvar.

*Lämplig cylinder ASSA 1209 eller ASSA 1309 med lång medbringare.*



**Beslagspaket 5\***  
Handtag Pure

Aluminium (silver)  
Monteringssats för invändigt handtag förberett för låscylinder och utvändigt handtag. Cylinder ingår ej.

Ingår: Utvändigt handtag rakt.  
Invändigt handtag V eller H.  
3 st skruvar.

*Lämplig cylinder ASSA 1209 eller ASSA 1309 med lång medbringare.*




**Beslagspaket 6\***  
Handtag Pure

Aluminium (silver)  
Monteringssats för ut- och invändigt handtag förberedda för låscylinder.  
Cylinder ingår ej.

Ingår: Utvändigt handtag rakt.  
Invändigt handtag V eller H.  
3 st skruvar.

*Lämplig cylinder 2 st ASSA 1209 eller 1309 inv + utv. med lång medbringare.*



**Beslagspaket 12**

Förzinkad  
Utvändigt draghandtag.

Ingår: Utv draghandtag.  
2 st popnit.

\* Erbjuds även i svart utförande. Modell Hoppe Tokyo.

# Beslagspaket altandörr

&gt;&gt; forts.



## Beslagspaket 22\*

Vitt utförande  
Barnskyddande spärranordning, Assa 184.

Ingår: Plastad vajer med beslag.  
Skyddskåpa i pulverlackerat stål.  
4 st skruvar.



## Beslagspaket 31\*

Handtag Hoppe Pure

Aluminium (silver)  
Monteringssats säkerhetshandtag/  
barnskyddsspärr, KISI2.

Ingår: Inv handtag med  
cylinder, nyckel,  
täckbricka  
KISI2, barnskyddsspärr



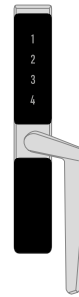
## Beslagspaket 50

Handtag Pure

Aluminium (Silver F1)  
Monteringssats säkerhetshandtag

Ingår: Inv handtag med cylinder  
Nyckel  
Täckbricka

Uppfyller kraven enligt SS3620, Klass A



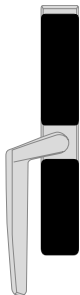
## Beslagspaket 43\*

Invändigt kodhandtag

Mattkrom

Ingår: Levereras med envägsskruv  
och 2 st 1,5V AAA-batterier.

Uppfyller kraven enligt SS3620 klass B.

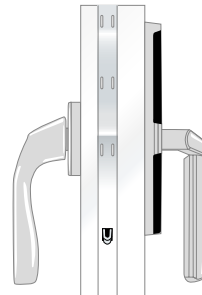


## Beslagspaket 43 Passiv\*

Invändigt kodhandtag

Mattkrom

Lämplig till passivt dörrblad i pardörr.



## Beslagspaket 44\*

Invändigt kodhandtag + utvändigt handtag  
Hoppe Pure utvändigt  
Mattkrom

Ingår: Levereras med envägsskruv  
och 2 st 1,5V AAA-batterier.

Uppfyller kraven enligt SS3620 klass B.

\* Erbjuds även i svart utförande. Modell Hoppe Tokyo.

# Antikprofil, spröjs och poster

## Antikprofil (tillval)

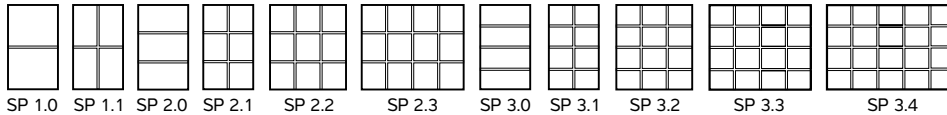
Invändig profil på karm och båge, se bild för utförande.



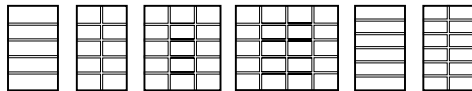
## Spröjs och poster (tillval)

Exempel på smal (SP) och bred (BSP) löstagbar spröjs, kan även väljas som mellanglasspröjs.

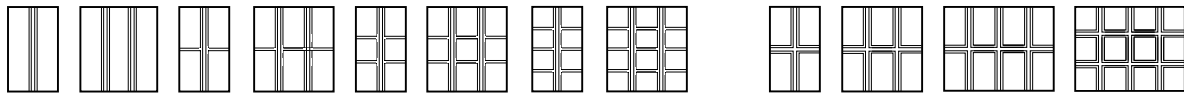
Det finns storleksrestriktioner på spröjs.



SP 1.0 SP 1.1 SP 2.0 SP 2.1 SP 2.2 SP 2.3 SP 3.0 SP 3.1 SP 3.2 SP 3.3 SP 3.4

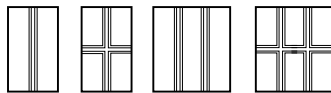


SP 4.0 SP 4.1 SP 4.2 SP 4.3 SP 5.0 SP 5.1



BSP 0.1 BSP 0.2 BSP 1.1 BSP 1.2 BSP 2.1 BSP 2.2 BSP 3.1 BSP 3.2 BBSP 1.1 BBSP 1.2 BBSP 1.3 BBSP 2.3

Exempel på poster, kan kombineras med spröjs



M 0.1 M 1.1 M 0.2 M 1.2

### Material och dimension

Typ	Material	Smal	Bred
Löstagbar spröjs	Aluminium	30 mm	65 mm
Mellanglasspröjs	Aluminium	26 mm	45 mm
Fast glassdelande post	Trä/Aluminium		63 mm